



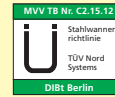
Erläuterungen siehe Praxisinfos auf den Seiten 6 und 86!

## SIS TYP 90 / 600 NACH DIN EN 14470-1 (TYP 90)

### Zugelassen zur Lagerung entzündbarer Flüssigkeiten am Arbeitsplatz nach DIN EN 14470-1 (Typ 90) und TRGS 510, Anhang 1

- ◆ Geprüfte und zugelassene Gesamtkonstruktion durch anerkannte Materialprüfanstalt nach DIN EN 14470-1 (Typ 90) mit einer Feuerwiderstandsfähigkeit von > 90 Minuten
- ◆ GS-geprüfte Sicherheit (GS-Zeichen)
- ◆ Isolierung nach DIN 4102
- ◆ Außenkorpus Stahlblech, Pulverbeschichtung in RAL 7035 - lichtgrau; Tür wahlweise in RAL 1007 - narzissengelb oder RAL 7035 - lichtgrau
- ◆ Innenkorpus aus HPL beschichteten Platten - RAL 7035
- ◆ Bodenabschlusschiene aus Edelstahl - Niro Raute
- ◆ Einlegeböden im Raster von 64 mm höhenverstellbar
- ◆ Im Brandfall automatische Selbstschließung über Thermomechanik
  - Tür bei Temperaturanstieg auf ≤50°C und
  - Zu- u. Abluftkanäle bei Temperaturanstieg auf 70°C (±10°C)
- ◆ Lüftungsanschluss durch Rohrstützen DN 80
- ◆ Betrieb gem. TRGS 510 (auch ohne Abluft zugelassen!)
- ◆ Erdungsanschluss entsprechend TRBS 2153 (Vermeidung von Zündquellen)
- ◆ Kennzeichnung nach DIN EN 14470-1 / TRGS 510 / ISO 3864 / ASR A1.3
- ◆ Nivellierfüße zum Ausgleich von Bodenunebenheiten
- ◆ Tür über Zylinderschloss abschließbar
- ◆ Türanschlag standardmäßig DIN rechts (Linksanschlag auf Anfrage möglich)

storeLAB



SIS Typ 90 / 600-1300, Artikel-Nr. B80-2529-B, RAL 7035, inkl. zwei Einlegeböden, Bodenwanne und Lochblechabdeckung

SIS Typ 90 / 600, Artikel-Nr. B80-2100-G, RAL 1007, inkl. drei Einlegeböden, Bodenwanne und Lochblechabdeckung

Schranktyp	SIS Typ 90 / 600	SIS Typ 90 / 600-1300
Außenmaße B x T x H in mm	595 x 598 x 1935	595 x 598 x 1315
Innenmaße B x T x H in mm	492 x 430 x 1700	492 x 430 x 1080
Flügel Tür	1 (DIN rechts)	1 (DIN rechts)
Gewicht in kg	306	225
<b>Außenkorpus: RAL 7035 - lichtgrau</b>	<b>Werkstoff</b>	
	<b>Innenausstattung</b>	
Artikel-Nr., Tür: RAL 7035 - lichtgrau	Stahlblech	B80-2000-D
Artikel-Nr., Tür: RAL 7035 - lichtgrau	Edelstahl V2A	B80-2527-B
Artikel-Nr., Tür: RAL 1007 - narzissengelb	Stahlblech	B80-2100-G
Artikel-Nr., Tür: RAL 1007 - narzissengelb	Edelstahl V2A	B80-2528-G

Zubehör	Werkstoff	Artikel-Nr.
Einlegeboden	Stahlblech	B80-2050-D
Einlegeboden	Edelstahl V2A	B80-2533-B
PE-Einsatz für Bodenwanne, zum Lagern von aggressiven Medien		B80-2060-D
PE-Einsatz für Einlegeboden, zum Lagern von aggressiven Medien		B80-2070-D
Dokumentenauflage		B80-2007-A

### Schließfächer

#### Zur Lagerung von Kleinmengen an giftigen und sehr giftigen Stoffen in storeLAB® - Sicherheitsschränken

- ◆ Räumliche Trennung zu entzündbaren Flüssigkeiten
- ◆ Tür über Zylinderschloss abschließbar
- ◆ Stahlblech, pulverbeschichtet in RAL 7035 - lichtgrau
- ◆ Inkl. Montagezubehör zur Befestigung im Schrank, stehend auf Einlegeboden

Typenbezeichnung	SF 1
Außenmaße B x T x H in mm	447 x 370 x 436
Tür	1
Artikel-Nr.	B80-2517-B

### Sicherheitsschränke mit Komplettausstattung:

- ◆ 1 x Bodenwanne (Auffangvolumen 22 Liter) entsprechend WHG - Ü-Zeichen gemäß StawaR
- ◆ 1 x Lochblechabdeckung als 1. Lagerebene
- ◆ 3 x Einlegeboden (Typ 90 / 600-1300 2 x Einlegeboden)
- ◆ Türfeststellanlage



Abluftventilatoren finden Sie auf Seite 138!



SF 1, RAL 7035, Artikel-Nr. B80-2517-B



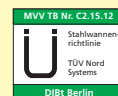
Erläuterungen siehe Praxisinfos auf den Seiten 6 und 86!



SIS TYP 90 / 900 NACH DIN EN 14470-1 (TYP 90)

**Zugelassen zur Lagerung entzündbarer Flüssigkeiten am Arbeitsplatz nach DIN EN 14470-1 (Typ 90) und TRGS 510, Anhang 1**

- ◆ Geprüfte und zugelassene Gesamtkonstruktion durch anerkannte Materialprüfanstalt nach DIN EN 14470-1 (Typ 90) mit einer Feuerwiderstandsfähigkeit von > 90 Minuten
- ◆ GS-geprüfte Sicherheit (GS-Zeichen)
- ◆ Isolierung nach DIN 4102
- ◆ Außenkorpus Stahlblech, Pulverbeschichtung in RAL 7035 - lichtgrau; Türen wahlweise in RAL 1007 - narzissengelb oder RAL 7035 - lichtgrau
- ◆ Innenkorpus aus HPL beschichteten Platten - RAL 7035
- ◆ Bodenabschlusschiene aus Edelstahl - Niro Raute
- ◆ Einlegeböden im Raster von 64 mm höhenverstellbar
- ◆ Im Brandfall automatische Selbstschließung über Thermomechanik
  - Türen bei Temperaturanstieg auf ≤50°C und
  - Zu- und Abluftkanäle bei Temperaturanstieg auf 70°C (±10°C)
- ◆ Lüftungsanschluss durch Rohrstützen DN 80
- ◆ Betrieb gem. TRGS 510 (auch ohne Abluft zugelassen!)
- ◆ Erdungsanschluss entsprechend TRBS 2153 (Vermeidung von Zündquellen)
- ◆ Kennzeichnung nach DIN EN 14470-1 / TRGS 510 / ISO 3864 / ASR A1.3
- ◆ Nivellierfüße zum Ausgleich von Bodenunebenheiten
- ◆ Türen über Zylinderschloss abschließbar



**Abluft-ventilatoren finden Sie auf Seite 138!**



Sis Typ 90 / 900, Artikel-Nr. B80-2521-G, RAL 1007, inkl. drei Einlegeböden, Bodenwanne und Lochblechabdeckung

**Schließfächer**

**Zur Lagerung von Kleinmengen an giftigen und sehr giftigen Stoffen in storeLAB®-Sicherheits-schränken**

- ◆ Räumliche Trennung zu entzündbaren Flüssigkeiten
- ◆ Tür über Zylinderschloss abschließbar
- ◆ Stahlblech, pulverbeschichtet in RAL 7035 - lichtgrau
- ◆ Inkl. Montagezubehör zur Befestigung im Schrank, stehend auf Einlegeboden



SF 1, RAL 7035, Artikel-Nr. B80-2517-B

**Sicherheits-schränke mit Komplettausstattung:**

- ◆ 1 x Bodenwanne (Auffangvolumen 29 Liter) entsprechend WHG - **Ü-Zeichen gemäß StawAR**
- ◆ 1 x Lochblechabdeckung als 1. Lagerebene
- ◆ 3 x Einlegeboden
- ◆ **Türfeststellanlage**

Schranktyp	SiS Typ 90 / 900	
Außenmaße B x T x H in mm	900 x 598 x 1935	
Innenmaße B x T x H in mm	797 x 430 x 1700	
Flügeltüren	2	
Gewicht in kg	395	
<b>Außenkorpus: RAL 7035 - lichtgrau</b>	<b>Werkstoff Innenausstattung</b>	
Artikel-Nr., Türen: RAL 7035 - lichtgrau	Stahlblech	B80-2519-B
Artikel-Nr., Türen: RAL 7035 - lichtgrau	Edelstahl V2A	B80-2520-B
Artikel-Nr., Türen: RAL 1007 - narzissengelb	Stahlblech	B80-2521-G
Artikel-Nr., Türen: RAL 1007 - narzissengelb	Edelstahl V2A	B80-2522-G

Zubehör	Werkstoff	Artikel-Nr.
Einlegeboden	Stahlblech	B80-2523-B
Einlegeboden	Edelstahl V2A	B80-2524-B
PE-Einsatz für Bodenwanne, zum Lagern von aggressiven Medien		B80-2525-B
PE-Einsatz für Einlegeboden, zum Lagern von aggressiven Medien		B80-2526-B
Dokumentenablage		B80-2007-A

Typenbezeichnung	SF 1
Außenmaße B x T x H in mm	447 x 370 x 436
Tür	1
Artikel-Nr.	B80-2517-B



Erläuterungen siehe Praxisinfos auf den Seiten 6 und 86!

## SIS TYP 90 / 1200 NACH DIN EN 14470-1 (TYP 90)

### Zugelassen zur Lagerung entzündbarer Flüssigkeiten am Arbeitsplatz nach DIN EN 14470-1 (Typ 90) und TRGS 510, Anhang 1

- ◆ Geprüfte und zugelassene Gesamtkonstruktion durch anerkannte Materialprüfanstalt nach DIN EN 14470-1 (Typ 90) mit einer Feuerwiderstandsfähigkeit von > 90 Minuten
- ◆ GS-geprüfte Sicherheit (GS-Zeichen)
- ◆ Isolierung nach DIN 4102
- ◆ Außenkorpus Stahlblech, Pulverbeschichtung in RAL 7035 - lichtgrau; Türen wahlweise in RAL 1007 - narzissengelb oder RAL 7035 - lichtgrau
- ◆ Innenkorpus aus HPL beschichteten Platten - RAL 7035
- ◆ Bodenabschlusschiene aus Edelstahl - Niro Raute
- ◆ Einlegeböden im Raster von 64 mm höhenverstellbar
- ◆ Im Brandfall automatische Selbstschließung über Thermomechanik
  - Türen bei Temperaturanstieg auf ≤50°C und
  - Zu- und Abluftkanäle bei Temperaturanstieg auf 70°C (±10°C)
- ◆ Lüftungsanschluss durch Rohrstutzen DN 80
- ◆ Betrieb gem. TRGS 510 (auch ohne Abluft zugelassen!)
- ◆ Erdungsanschluss entsprechend TRBS 2153 (Vermeidung von Zündquellen)
- ◆ Kennzeichnung nach DIN EN 14470-1 / TRGS 510 / ISO 3864 / ASR A1.3
- ◆ Nivellierfüße zum Ausgleich von Bodenunebenheiten
- ◆ Türen über Zylinderschloss abschließbar



**Abluftventilatoren finden Sie auf Seite 138!**

### Sicherheitsschränke mit Komplettausstattung:

- ◆ 1 x Bodenwanne (Auffangvolumen 33 Liter) entsprechend WHG - **Ü-Zeichen gemäß StawaR**
- ◆ 1 x Lochblechabdeckung als 1. Lagerebene
- ◆ 3 x Einlegeboden (Typ 90 / 1200-1300 2 x Einlegeboden)
- ◆ **Türfeststellanlage**

### Schließfächer

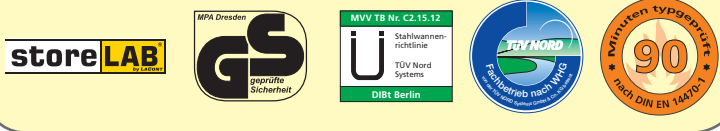
#### Zur Lagerung von Kleinmengen an giftigen und sehr giftigen Stoffen in storeLAB®- Sicherheitsschränken

- ◆ Räumliche Trennung zu entzündbaren Flüssigkeiten
- ◆ Tür(en) über Zylinderschloss abschließbar
- ◆ Stahlblech, pulverbeschichtet in RAL 7035 - lichtgrau
- ◆ Inkl. Montagezubehör zur Befestigung im Schrank, stehend auf Einlegeboden



SF 2, RAL 7035, Artikel-Nr. B80-2518-B

Typenbezeichnung	SF 1	SF 2
Außenmaße B x T x H in mm	447 x 370 x 436	1000 x 370 x 436
Tür(en)	1	2
Artikel-Nr.	B80-2517-B	B80-2518-B



Sis Typ 90 / 1200, Artikel-Nr. B80-2102-G, RAL 1007, inkl. drei Einlegeböden, Bodenwanne und Lochblechabdeckung

Schrankschranktyp	Sis Typ 90 / 1200	Sis Typ 90 / 1200-1300
Außenmaße B x T x H in mm	1190 x 598 x 1935	1190 x 598 x 1315
Innenmaße B x T x H in mm	1087 x 430 x 1700	1087 x 430 x 1080
Flügeltüren	2	2
Gewicht in kg	505	380

Außenkorpus:	Werkstoff	Innenausstattung	
RAL 7035 - lichtgrau			
Artikel-Nr., Türen:			
RAL 7035 - lichtgrau	Stahlblech	B80-2002-D	B80-2512-B
Artikel-Nr., Türen:			
RAL 7035 - lichtgrau	Edelstahl V2A	B80-2510-B	B80-2513-B
Artikel-Nr., Türen:			
RAL 1007 - narzissengelb	Stahlblech	B80-2102-G	B80-2514-G
Artikel-Nr., Türen:			
RAL 1007 - narzissengelb	Edelstahl V2A	B80-2511-G	B80-2515-G

Zubehör	Werkstoff	Artikel-Nr.
Einlegeboden	Stahlblech	B80-2052-D
Einlegeboden	Edelstahl V2A	B80-2516-B
PE-Einsatz für Bodenwanne, zum Lagern von aggressiven Medien		B80-2062-D
PE-Einsatz für Einlegeboden, zum Lagern von aggressiven Medien		B80-2072-D
Dokumentenablage		B80-2007-A



SIS TYP 90 / 1400 NACH DIN EN 14470-1 (TYP 90)


**Zugelassen zur Lagerung entzündbarer Flüssigkeiten am Arbeitsplatz nach DIN EN 14470-1 (Typ 90) und TRGS 510, Anhang 1**

- ◆ Geprüfte und zugelassene Gesamtkonstruktion durch anerkannte Materialprüfanstalt nach DIN EN 14470-1 (Typ 90) mit einer Feuerwiderstandsfähigkeit von > 90 Minuten
- ◆ GS-geprüfte Sicherheit (GS-Zeichen)
- ◆ Isolierung nach DIN 4102
- ◆ Außenkorpus Stahlblech, Pulverbeschichtung in RAL 7035 - lichtgrau; Türen wahlweise in RAL 1007 - narzissengelb oder RAL 7035 - lichtgrau
- ◆ Innenkorpus aus HPL beschichteten Platten - RAL 7035
- ◆ Bodenabschlussschiene aus Edelstahl - NiRo Raute
- ◆ Einlegeböden im Raster von 64 mm höhenverstellbar
- ◆ Im Brandfall automatische Selbstschließung über Thermomechanik
  - Türen bei Temperaturanstieg auf ≤50°C und
  - Zu- und Abluftkanäle bei Temperaturanstieg auf 70°C (±10°C)
- ◆ Lüftungsanschluss durch Rohrstutzen DN 80
- ◆ Betrieb gem. TRGS 510 (auch ohne Abluft zugelassen!)
- ◆ Erdungsanschluss entsprechend TRBS 2153 (Vermeidung von Zündquellen)
- ◆ Kennzeichnung nach DIN EN 14470-1 / TRGS 510 / ISO 3864 / ASR A1.3
- ◆ Nivellierfüße zum Ausgleich von Bodenunebenheiten
- ◆ Türen über Zylinderschloss abschließbar

**Sicherheitsschränke mit Komplettausstattung:**

- ◆ 1 x Bodenwanne (Auffangvolumen 34 Liter) entsprechend WHG - **Ü-Zeichen gemäß StawaR**
- ◆ 1 x Lochblechabdeckung als 1. Lagerebene
- ◆ 3 x Einlegeböden
- ◆ **Türfeststellanlage**

**i** Extra große Lagerkapazität !



**Sis Typ 90 / 1400, Artikel-Nr. B80-2701-B, RAL 7035, inkl. drei Einlegeböden, Bodenwanne und Lochblechabdeckung**



**Dokumentenablage, Artikel-Nr. B80-2007-A**



**Abluftventilatoren finden Sie auf Seite 138!**

Schranks typ	Sis Typ 90 / 1400	
Außenmaße B x T x H in mm	1400 x 598 x 1935	
Innenmaße B x T x H in mm	1297 x 430 x 1700	
Flügeltüren	2	
Gewicht in kg	615	
<b>Außenkorpus: RAL 7035 - lichtgrau</b>	<b>Werkstoff Innenausstattung</b>	
<b>Artikel-Nr., Türen: RAL 7035 - lichtgrau</b>	Stahlblech	<b>B80-2701-B</b>
<b>Artikel-Nr., Türen: RAL 7035 - lichtgrau</b>	Edelstahl V2A	<b>B80-2702-B</b>
<b>Artikel-Nr., Türen: RAL 1007 - narzissengelb</b>	Stahlblech	<b>B80-2703-G</b>
<b>Artikel-Nr., Türen: RAL 1007 - narzissengelb</b>	Edelstahl V2A	<b>B80-2704-G</b>
<b>Zubehör</b>	<b>Werkstoff</b>	<b>Artikel-Nr.</b>
Einlegeboden	Stahlblech	<b>B80-2705-B</b>
Einlegeboden	Edelstahl V2A	<b>B80-2706-B</b>
PE-Einsatz für Bodenwanne, zum Lagern von aggressiven Medien		<b>B80-2707-B</b>
PE-Einsatz für Einlegeboden, zum Lagern von aggressiven Medien		<b>B80-2708-B</b>
Dokumentenablage		<b>B80-2007-A</b>